

**Коррекционные – развивающие
Игры, упражнения
для детей подготовительной
к школе группы
«Скоро в школу!»**



Инструкция. Вот задание

Задание 8.

1							
2							
3							
4							
5							

Сейчас я скажу слово, которое надо записать в квадратики, один квадратик – один звук. В квадратике ставим крестик, вот так (показать).

Например, слово ДОМ. В этот момент педагог четко произносит слово ДОМ и демонстрирует детям, как отмечать звуки в квадратах. В слове ДОМ — три звука: Д, О, М (ставит крестики в квадраты). Вот видите, здесь несколько квадратиков лишних. В них мы ничего не будем отмечать, поскольку в слове ДОМ всего три звука. Квадратиков может быть больше, чем звуков в слове. Будьте внимательны!

Теперь возьмите простой карандаш. Я буду говорить слово, а вы — отмечать каждый звук в своем квадратике на листе

Первое слово — **Слова для анализа подбираете сами**



--	--	--	--	--



--	--	--	--	--	--




--	--	--	--




--	--	--	--	--	--




--	--	--	--	--	--




--	--	--	--




--	--	--




--	--	--	--



--	--	--	--



--	--	--	--



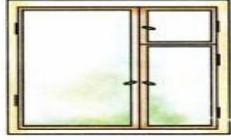
--	--	--	--



--	--	--



--	--	--



--	--	--	--



--	--	--	--



--	--	--	--	--



--	--	--	--	--	--

